



УПРАВЛЕНИЕ ФЕДЕРАЛЬНОЙ СЛУЖБЫ  
ГОСУДАРСТВЕННОЙ СТАТИСТИКИ  
ПО СВЕРДЛОВСКОЙ ОБЛАСТИ  
И КУРГАНСКОЙ ОБЛАСТИ

# СТРОИТЕЛЬСТВО

в Свердловской области в январе – сентябре 2024 года

02.11.2024

# СОДЕРЖАНИЕ

Жилищное строительство	3
Ввод в действие мощностей и объектов	9
Объем работ, выполненных по виду экономической деятельности «Строительство»	12
Деловая активность строительных организаций	15

1

## Жилищное строительство

# ВВОД В ДЕЙСТВИЕ ЖИЛЫХ ДОМОВ ОРГАНИЗАЦИЯМИ И ИНДИВИДУАЛЬНЫМИ ЗАСТРОЙЩИКАМИ

Введено всего

**11 285** домов

**29 311** квартир

**2 421,8** тыс. кв. метров  
общей площади  
жилых помещений

из них

индивидуальными застройщиками

**11 057** домов

**1 513,0** тыс. кв. метров  
общей площади  
жилых помещений

Ввод в действие жилых домов,  
тыс. кв. метров общей площади жилых помещений



# ВВОД В ДЕЙСТВИЕ ЖИЛЫХ ДОМОВ

тыс. кв. метров общей площади жилых помещений

СВЕРДЛОВСКСТАТ

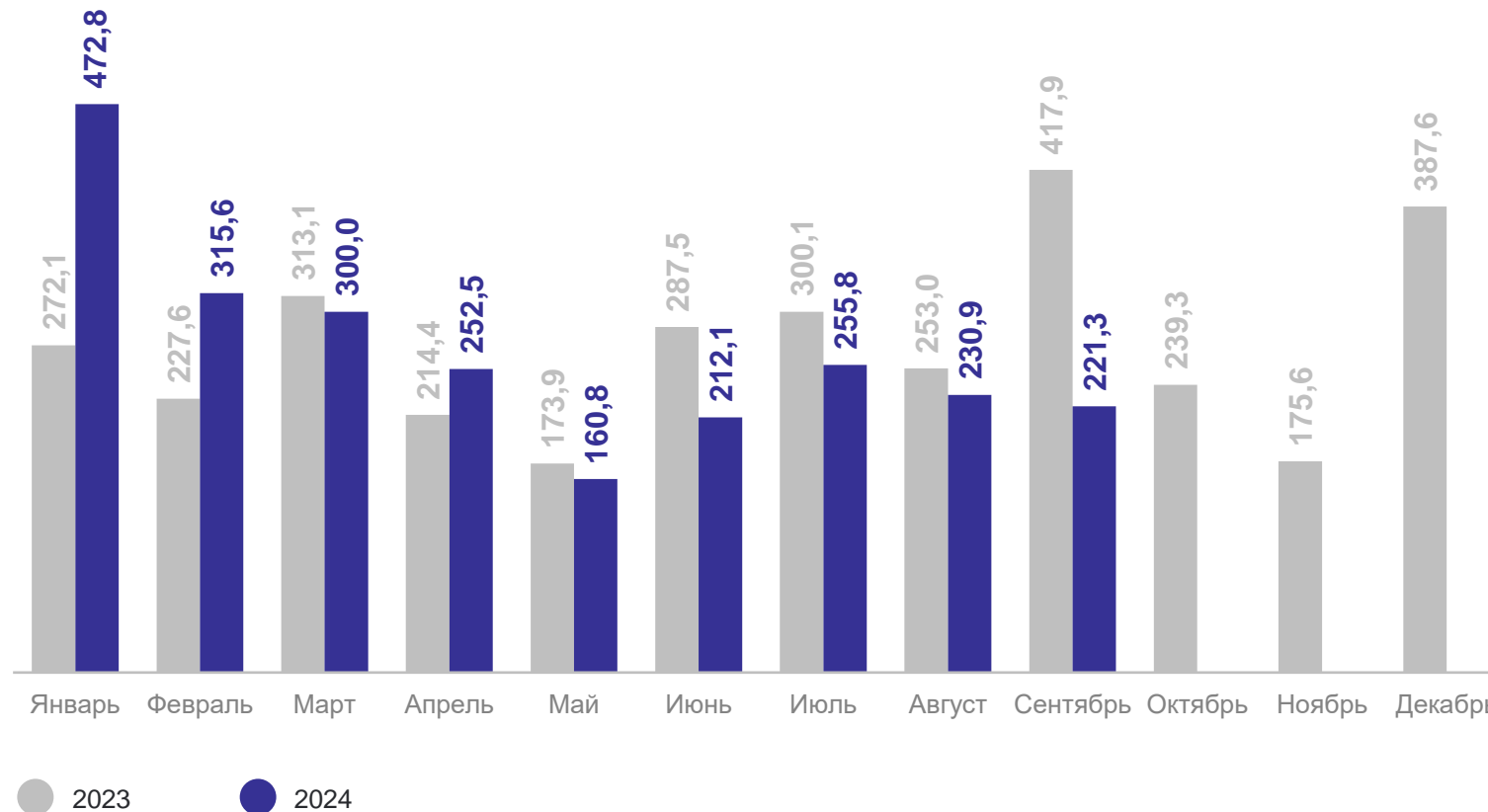
январь – сентябрь 2024 г.

**2 421,8**

тыс. кв. метров  
общей площади  
жилых помещений

к соответствующему  
периоду 2023 г.

**98,5%**



# ВВОД В ДЕЙСТВИЕ ИНДИВИДУАЛЬНЫХ ЖИЛЫХ ДОМОВ

тыс. кв. метров общей площади жилых помещений

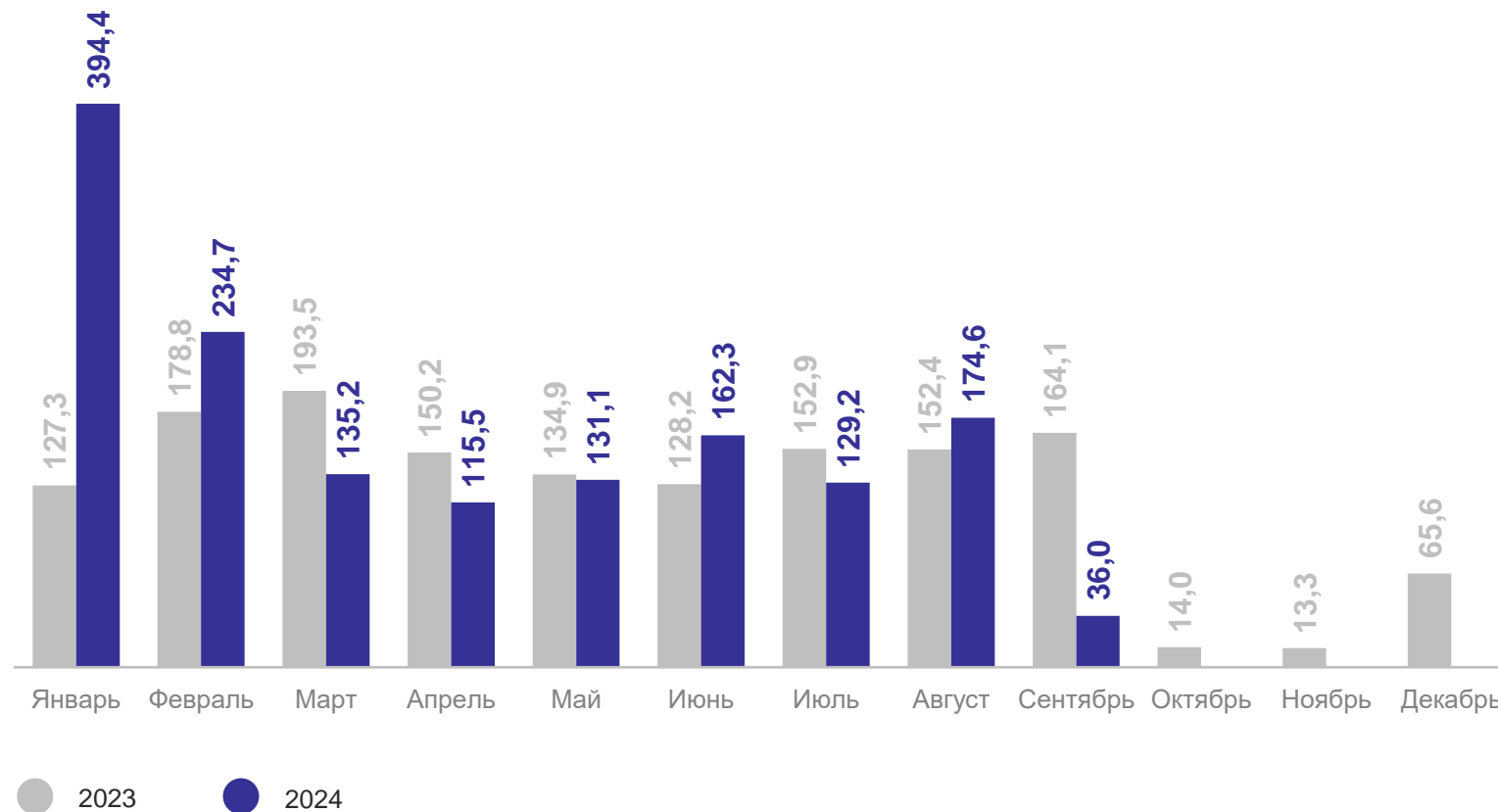
СВЕРДЛОВСКСТАТ

январь – сентябрь 2024 г.

**1 513,0** тыс. кв. метров  
общей площади  
жилых помещений

к соответствующему  
периоду 2023 г.

**109,5%**

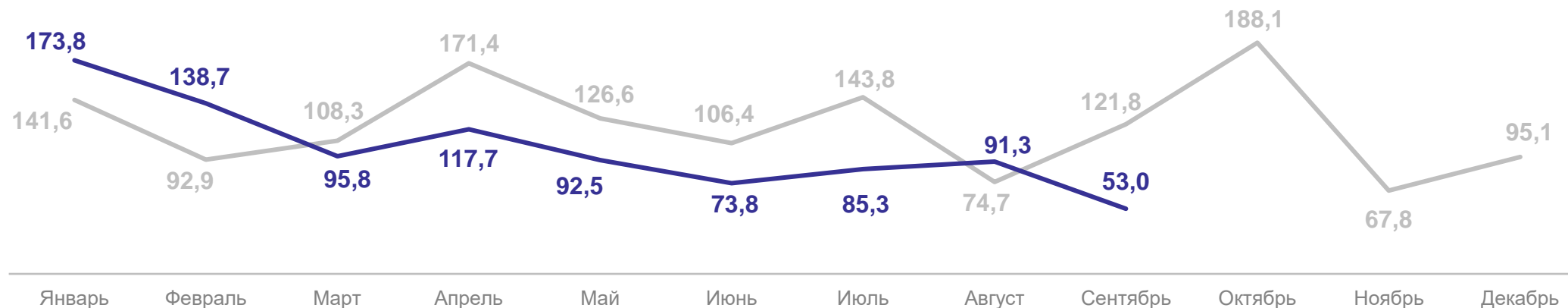


# ВВОД В ДЕЙСТВИЕ ЖИЛЫХ ДОМОВ

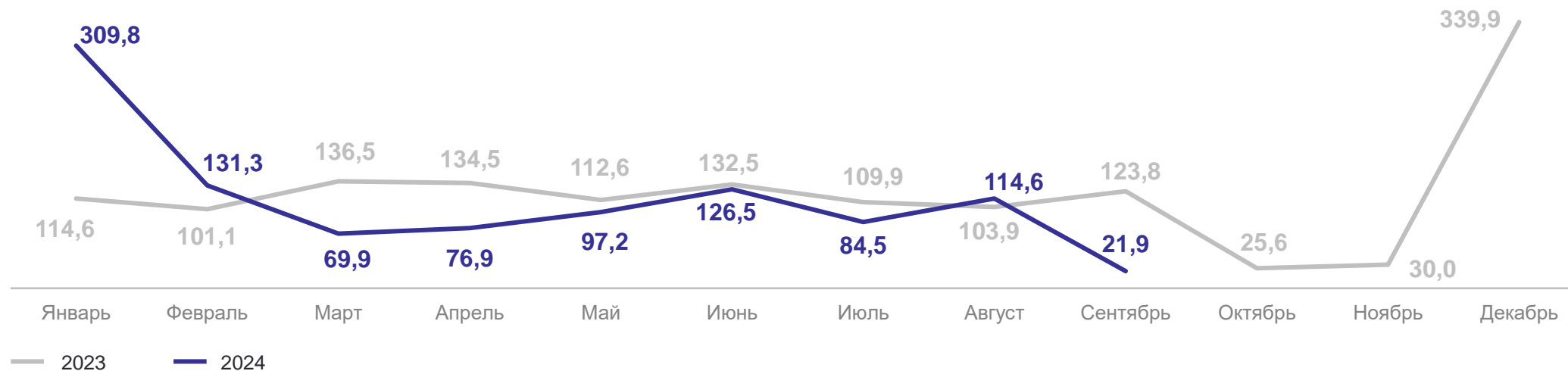
в процентах к соответствующему периоду предыдущего года

СВЕРДЛОВСКСТАТ

### Темпы ввода в действие жилых домов



### Темпы ввода в действие индивидуальных жилых домов



# СТРОИТЕЛЬСТВО ЗДАНИЙ

СВЕРДЛОВСКСТАТ

Введено зданий  
жилого и нежилого назначения

**11 630** единиц

**3 566,8** тыс. кв. метров  
общей площади  
зданий

В том числе:

жилого назначения

**11 285** единиц

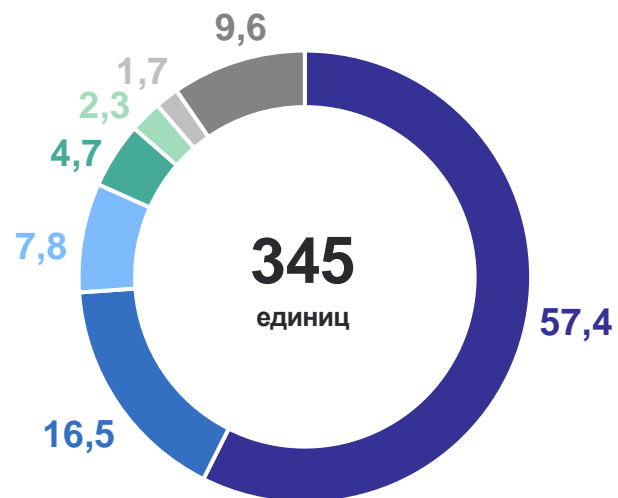
**2 986,2** тыс. кв. метров  
общей площади  
зданий

нежилого назначения

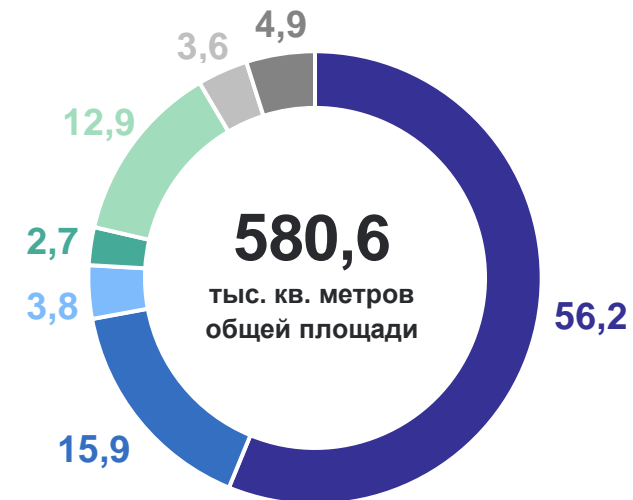
**345** единиц

**580,6** тыс. кв. метров  
общей площади  
зданий

Структура зданий нежилого назначения по видам,  
в процентах



- Коммерческие
- Промышленные
- Административные
- Сельскохозяйственные
- Учебные
- Системы здравоохранения
- Другие





# 2

## Ввод в действие мощностей и объектов

# ВВОД В ДЕЙСТВИЕ МОЩНОСТЕЙ И ОБЪЕКТОВ СОЦИАЛЬНО-КУЛЬТУРНОГО НАЗНАЧЕНИЯ

СВЕРДЛОВСКСТАТ

Дошкольные образовательные организации

**475** мест

Общеобразовательные организации

**3 200** ученических мест

Амбулаторно-поликлинические организации

**1 200** посещений в смену

Женские консультации

**150** посещений в смену

Медицинские центры

**1,4** тыс. кв. метров

Учреждения культуры клубного типа

**298** мест

Спортивные сооружения с искусственным льдом

**1,7** тыс. кв. метров

Физкультурно-оздоровительные комплексы

**1** единица

Распределительные газопроводы (газовые сети)

**304,9** км

Теплоснабжение

**1,4** Гкал/ч

Торгово-офисные центры

**1,5** тыс. кв. метров общей площади

Спортивные залы

**262,0** кв. метров

Гостиницы

**70** мест

Дома отдыха

**51** место

Туристские базы

**8** мест

Бани

**48** мест

# ВВОД В ДЕЙСТВИЕ ОТДЕЛЬНЫХ ПРОИЗВОДСТВЕННЫХ МОЩНОСТЕЙ И ОБЪЕКТОВ

СВЕРДЛОВСКИЕ СТАТИСТИКА

Птицефабрики яичного направления

**65,0** тыс. кур-несушек

Инкубаторы по выведению цыплят

**1,0** тыс. штук

Мощности по добыче медной руды

**200,0** тыс. тонн

Распределительные газопроводы к объектам производственного назначения

**0,2** км

Водопроводные сети к производственным объектам

**3,3** км

Мосты

**209,3** погонных метров

Автомобильные дороги с твердым покрытием

**9,1** км

Торговые предприятия

**41,7** тыс. кв. метров торговой площади

Железнодорожные пути к производственным объектам

**2,4** км

Общетоварные склады

**280,0** тыс. кв. метров общей площади

Предприятия общественного питания

**772** посадочных места

Антенно-мачтовые сооружения для сотовой связи

**33** штуки

3

**Объем работ, выполненных по виду  
экономической деятельности  
«Строительство»**

# ОБЪЕМ РАБОТ, ВЫПОЛНЕННЫХ ПО ВИДУ ЭКОНОМИЧЕСКОЙ ДЕЯТЕЛЬНОСТИ «СТРОИТЕЛЬСТВО»

млрд рублей

СВЕРДЛОВСКСТАТ

январь – сентябрь 2024 г.

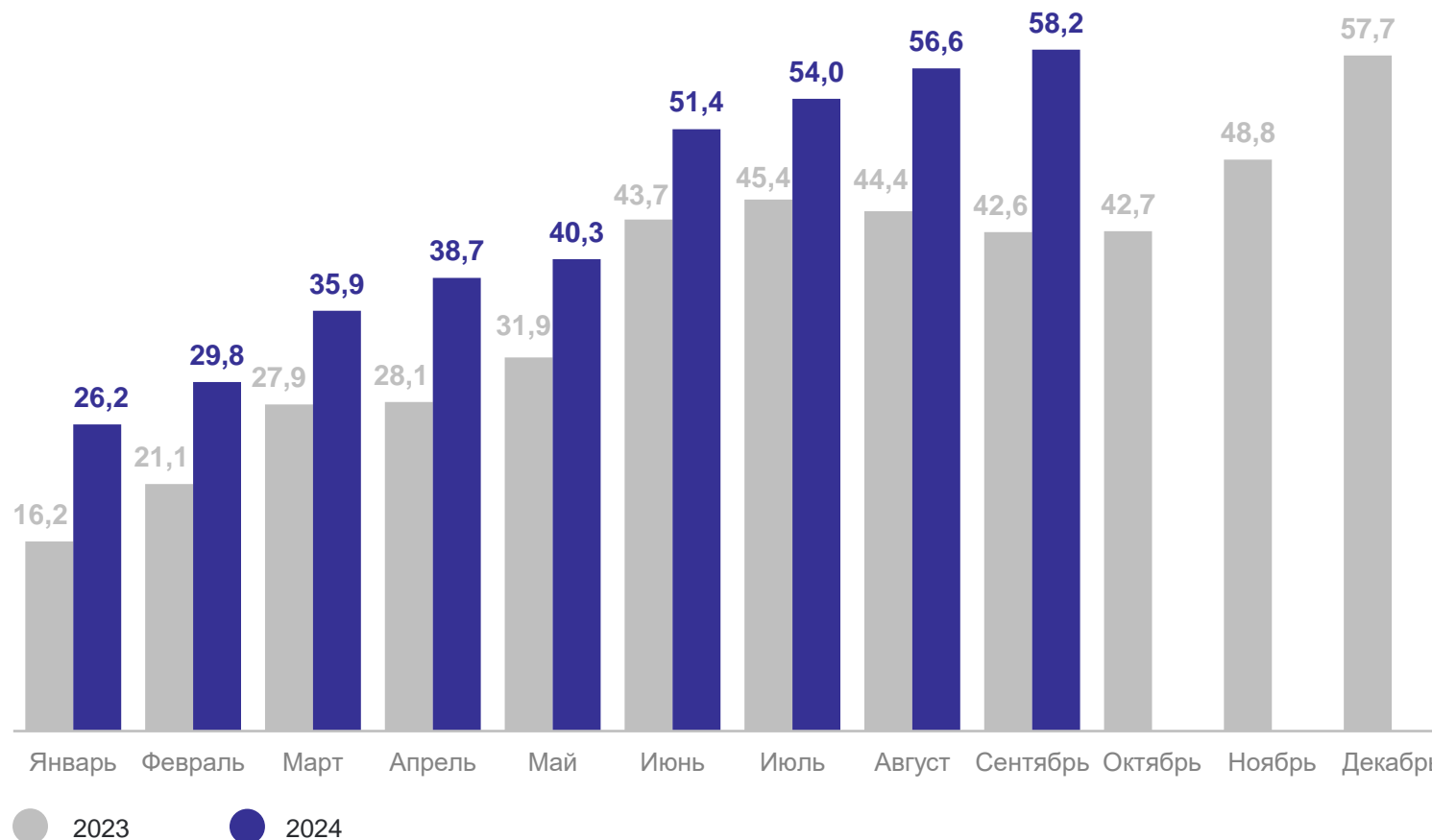
**391,1** млрд рублей

к соответствующему периоду 2023 г.

**116,1%**

Из объема работ, выполненных по виду экономической деятельности «Строительство»  
**строительно-монтажные работы, выполненные хозяйственным способом**

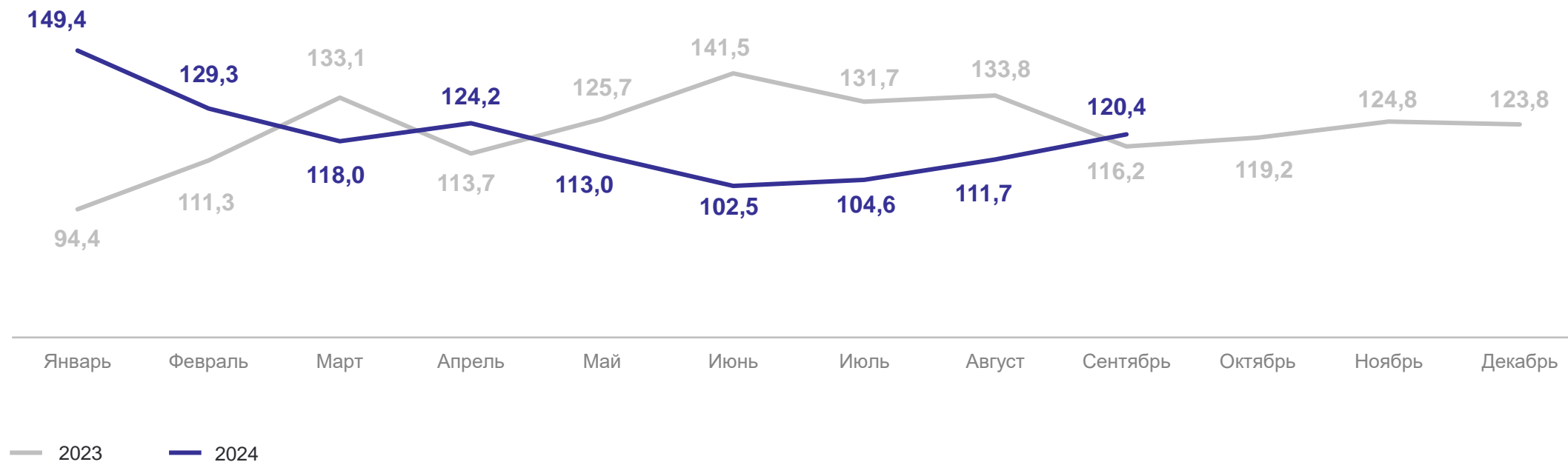
**3,5** млрд рублей



# ОБЪЕМ РАБОТ, ВЫПОЛНЕННЫХ ПО ВИДУ ЭКОНОМИЧЕСКОЙ ДЕЯТЕЛЬНОСТИ «СТРОИТЕЛЬСТВО»

в процентах к соответствующему периоду предыдущего года

СВЕРДЛОВСКСТАТ



4

**Деловая активность строительных организаций**

# ОСНОВНЫЕ ФАКТОРЫ, ОГРАНИЧИВАЮЩИЕ ПРОИЗВОДСТВЕННУЮ ДЕЯТЕЛЬНОСТЬ\*

СВЕРДЛОВСКСТАТ

Обследовано организаций  
в III квартале 2024 г.

**117** единиц



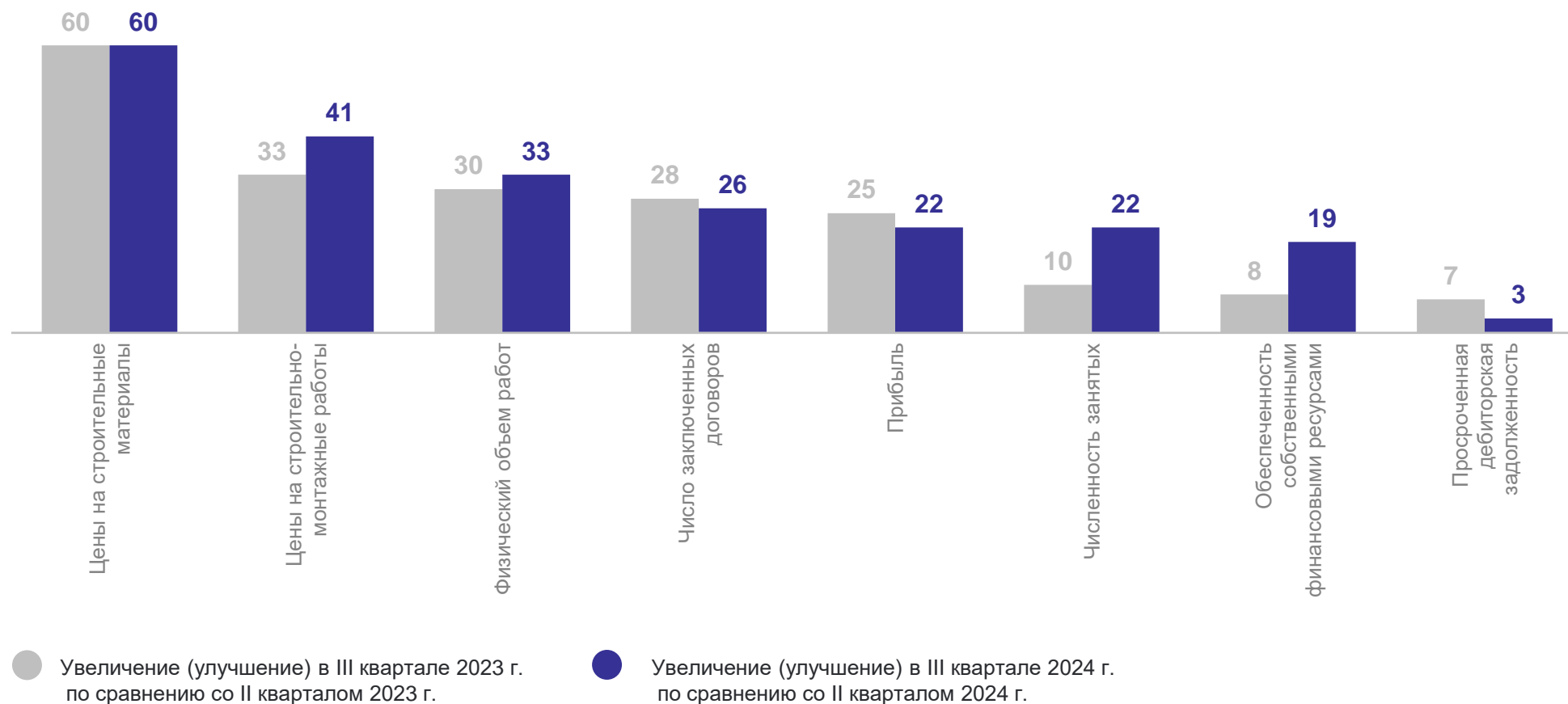
\*Юридические лица – строительные организации (кроме микропредприятий), участвовавшие в выборочном обследовании деловой активности строительных организаций.



# ОЦЕНКА ПРОИЗВОДСТВЕННОЙ ДЕЯТЕЛЬНОСТИ И ФИНАНСОВОГО ПОЛОЖЕНИЯ СТРОИТЕЛЬНЫХ ОРГАНИЗАЦИЙ\*

СВЕРДЛОВСКСТАТ

в процентах



\*Юридические лица – строительные организации (кроме микропредприятий), участвовавшие в выборочном обследовании деловой активности строительных организаций.